

















- ✓ Pigmenti diretti di ultima generazione
- ✓ Il colore dura fino a 4 settimane e sfuma dolcemente senza antiestetici viraggi
- ✓ Tutte le nuance sono miscelabili tra loro per una creatività che non ha limiti
- ✓ Massima coerenza tra risultato e cartella colore
- ✓ Applicazione diretta, senza utilizzo dell'ossigeno, previa decolorazione a livello 6-10

| Livello | WARMS | COOLS | GRAYS | METALLICS |
|---------|---|---|---|--|
| 10 | | | |  Ametista  Zaffiro Blu  Quarzo Rosa  Mercurio Grigio |
| 9 |  Giallo  Oro Rosa  Corallo  Arancio |  Rosa  Orchidea |  Verde  Argento | |
| 8 |  Rosso |  Viola  Blu Cobalto  Blu Elettrico  Ottanio |  Titanio | |
| 7 | | | | |
| 6 | | |  Smokey | |



ISTRUZIONI PER L'USO

FRAMCOLOR BOLD:

- Applicare Pro-TECT Cream.
- Applicazione del colore: schiarire il capello fino a livello 6-10 in base alla nuance scelta. Indossare guanti protettivi durante l'applicazione e il risciacquo del colore. Non usare ossidanti. Applicare il colore su capello asciutto.
- Tempo di posa: 15-20 minuti a temperatura ambiente.
- Risciacquo & Color Method: dopo il tempo di posa, sciacquare molto bene con acqua tiepida fino a quando l'acqua apparirà pulita.

NUANCES METALLIZZATE:

Per enfatizzare al massimo l'effetto metallizzato, dopo la decolorazione, tonalizzare con FRAMCOLOR 2001 11A o FRAMCOLOR ECLECTIC CARE 10.61. Risciacquare, asciugare e procedere all'applicazione della nuance "Metallic" scelta.

NEUTRO

Si utilizza in miscela con gli altri colori per renderli più delicati o ottenere sfumature pastello. Usata da sola è un ottimo lucidante.

SMOKEY

- Ideale per:
- Ottenere un effetto "smokey" su tutte le nuance Bold
 - Dare più profondità ai fondi scuri
 - Realizzare riflessi glaciali